


Formato para hoy



- Introducción por la Asociación de Padres de Familia (PTSA)
- Presentación principal
 - ▣ Si tienes preguntas durante la presentación, usa el código QR de Preguntas para enviarlas
 - ▣ Las preguntas específicas de tu estudiante se pueden abordar con el consejero de su estudiante en una fecha posterior.
- Los consejeros responderán las preguntas que se envíen por el QR code.
- Encuesta (2^{do} QR code)



Send us your question



shutterstock.com - 627046853

PREGUNTA A TU CONSEJERO ACADÉMICO

Temas a cubrir esta noche

- Personal de la escuela y enlaces útiles
- Tiempo de Nido “Nest”/ SEL/ Contenido por Grado
- Verificación de calificaciones/ Monitoreo del progreso.
- Requisitos de Graduación
- Proceso de Selección de cursos.
- Recursos
 - ▣ Centro universitario y vocacional
 - ▣ Equipo de Asociación Familiar
- ¿Preguntas? Y enlace de encuesta



Consejeros y equipo Administrativo

Apoyos son asignados por Apellido

- Mr. Alan Waite— A-Col
- Ms. Emily Combellick – Com-Ham
- Ms. Christian McKone— Han-La
- Ms. Jennifer Martinson— Lb-Ol
- Ms. Amber Claussen— Om-Sn
- Ms. Jennifer Schwarz— So-Z

- Ej. Heather Jones trabajaría con
Ms McKone and Ms Nicol

Mark Jergens-Zmuda – A-E

Jennifer Nicol—F-La

Doug Wolff – Le-Ro

Will Buker— Ru-Z

- Erin Connolly - Director de IHS
- Nikki Jansen— Decano de estudiantes
- Jolene Gensheimer— Especialista de Graduación a tiempo
- Sara Torelli- Consejera Salud Mental para Adolescentes (a través del Swedish)
- Karen Stevens – Especialista de Carreras y Universidades.

Apoyo de consejeros.

- Los consejeros pueden ayudar con:
 - ▣ Asuntos académicos
 - Preguntas de la Universidad
 - Exploración profesional
 - Planificación de cursos
 - Apoyo a desafíos académicos.
 - ▣ Apoyo de Salud mental o para referir a los estudiantes con la consejera de Salud Mental para adolescentes (Ms. Torelli)
 - ▣ Hablar sobre los desafíos particulares
 - ▣ Facilitar otros recursos.



Como ponerse en contacto / Enlaces útiles

- [Sitio de IHS](#)
- [Sitio de Consejería](#)
- [Ponerse en contacto con empleados de IHS](#) por asunto
- [Ponerse en contacto con empleados de IHS](#) por nombre
- [Inscríbete para recibir noticias – IHS enews!](#)



**Este PowerPoint estará disponible en la sección de preguntas frecuentes del sitio web de Consejería bajo “visión general útil” / “helpful overview”

Hacer citas con consejeros

- Citas generales a través de Calendly

MAKE AN APPOINTMENT WITH YOUR
IHS COUNSELOR

*Your IHS Counselor is here to confidentially support you emotionally and socially in addition to academically.
We look forward to meeting with you.*

Alan Waite Last Names: A-Col	Emily Combellick Last Names: Com-Ham
Christian McKone Last Names: Han-La	Jennifer Martinson Last Names: Lb-Ol
Amber Owen-Clifford Last Names: Om-Sn	Jennifer Schwarz Last Names: So-Z

IHS Counseling Website
<https://sites.google.com/site/ishscounseling/>

- Envíe un correo electrónico al consejero si no puede usar un código QR
- Para preguntas rápidas:
 - ▣ Búscalos en tu almuerzo
 - ▣ Antes o después de la escuela
- El personal administrativo también cuenta con carteles con los códigos QR para programar citas

Deportes y otras actividades

- ¡Involúcrate!
- Deportes
- Clubs/Actividades



Tiempo de Nido/SEL/Presentaciones de Consejeros

- Los estudiantes tienen tiempo flexible/Nido todos los jueves de 9:20 a 9:55 o los miércoles de 2:55 a 3:45
- Se registra la asistencia
- Días de elección “choice days” (ocasionales)
 - ▣ Ayuda académica con el profesor
 - ▣ Citas con el consejero
- SEL: Lecciones de aprendizaje socio emocional.
- Presentaciones para los gados



9

10

11

12

Contenido creado por los consejeros: accesible en línea a través de eNews, Canvas: Página de Apoyo al Estudiante, Sitio Web de Consejería.

A mi estudiante se le difucultan las clases

¿Qué podemos hacer?


- Pide ayuda al maestro(a)
 - ▣ Durante la clase o en un tiempo acordado don el profesor
 - ▣ Manda un correo electrónico / Mensaje a través de Canvas
- Busca al maestro en el tiempo de Nido.
- Forma grupo de estudio con tus compañeros
- Busca recursos en línea
- Laboratorios de tareas: [NHS peer tutoring](#)
- Recuperación de Créditos:
 - ▣ Considera la escuela de verano
 - ▣ Considera estudios guiados si tienes múltiples créditos que recuperar.



Verificar Calificaciones/Progreso

□ Canvas

- Asignaciones o tareas
- Contenido de la clase
- Calificaciones (depende, algunos maestros siguen usando Skyward).



□ Family Access

- Asistencia
 - Calificaciones (para calificaciones finales cuando los maestros usan Canvas primordialmente) MT1, Q1
 - Créditos y Requisitos cumplidos
- Contactar a los maestros directamente.
- Canvas, correo electrónico o por teléfono.




Registro de Calificaciones y Transcripciones.

- Códigos de calificaciones en Family Access:
 - ▣ MT1, MT2, MT3, MT4 = progreso de calificaciones
 - ▣ Q1, Q2, Q3, Q4= calificaciones al trimestre
 - ▣ SOLO S1 and S2 se incluirán en el expediente.
 - Las calificaciones del semestre son parte del GPA (grade point average /promedio de calificaciones)
 - Q2 es igual al Semestre 1: Q4 es igual al Semester 2

WASHINGTON STATE HIGH SCHOOL	
TRANSCRIPT	
REPORT DATE	GRADUATION DATE
12/03/2018	
Grade Point Table	
A	= 4.0
A-	= 3.7
B+	= 3.3
B	= 3.0
B-	= 2.7
C+	= 2.3
C	= 2.0
C-	= 1.7
D+	= 1.3
D	= 1.0
E or F	= 0.0

NOT USED IN G.P.A.	
P/N	Pass/No Pass.
CR/NC	Credit/No Credit
S/U	Satisfactory/Unsatisfactory
W	Withdraw



GPA

- G.P.A. (Grade Point Average) Promedio de calificaciones.
 - Cada calificación semestral tiene un valor en puntos, ejemplo: 4.0=A; 3.3= B+, C=2.0, etc
 - En IHS no se pondera diferente a las clases con honores o de AP (Advance Placement – Colocación avanzada)
 - Por ejemplo una B+ en una clase con honores sigue valiendo 3.3 puntos
 - **Mejora de calificaciones:** La política del distrito implica retomar la misma clase para obtener una mejor calificación, si el estudiantes tiene una C o menos.
 - “Cumulative GPA”: El promedio total de todas las calificaciones de su estudiante.

Requisitos de Graduación

Ver el video con el detalle:

<https://www.youtube.com/watch?v=ChmMNEQqSuE>



En resumen:

- 24 créditos
 - Requisitos básicos
 - Electivos (Carrera/Tecnología, Bellas Artes, Idioma extranjero)

- Caminos para graduarse/ Pruebas estatales
 - [CTE](#) (Carrera y opción de educación técnica por 2.0 créditos)
- Estudios del Noroeste/ Historia del estado de Washington
- Prueba opcional de dominio de [Idioma extranjero](#) o camino personal en lugar del crédito de idioma extranjero

Pruebas opcionales: Exámenes universitarios

SAT

- Administrado por el College Board
- Puede cubrir el camino de Matemáticas e Inglés

ACT

- Administrado por ACT
- Solo puede cubrir el camino de Matemáticas a menos que se tome aparte el examen de escritura


Ambas pruebas se ofrecen en la zona en un sábado: [ACT](#) [SAT](#)

IHS planea organizar cada prueba una vez en primavera (durante el día escolar)

Consulte los sitios web de las universidades para determinar si ACT / SAT es necesario para la admisión (para muchas escuelas ahora son opcionales)

Requisitos de créditos para entrar a la Universidad de 4 años

- 4.0 de Inglés
- 3.0 Ciencias Sociales (de preferencia 4.0)
- 3.0 Matemáticas hasta Algebra 2 (de preferencia 4.0)
- 3.0 Ciencias, incluir Química o Física.
- 2.0 de idioma extranjero (de preferencia 3-4)
- 1.0 Bellas artes, artes visuales o artes escénicas
- [Enlace - Estándar mínimo para Admisiones Universitarias](#)
- ACT o SAT— revisar en los sitios web de admisiones de universidades – no siempre es necesario.
 - PTSA ACT/SAT evento de preparación a la prueba en noviembre:
<https://issaquahhighptsa.org/Page/SATACT/Practice%20Tests>



Proceso de selección de clases

- Comienza cada año en **febrero**
- Hay presentaciones, artículos útiles con la dificultad de la case, y preguntas frecuentes en el sitio web de Consejería
- [Guía de Cursos](#)
- Recursos para cada año escolar
- Auto- selección informada
 - ▣ Recomendaciones de aprendizaje previo
 - ▣ Pláticas con los profesores sobre recomendaciones.
 - ▣ IEP o ELL: los estudiantes trabajarán en estrecha colaboración con el administrador de casos.
- Las clases ofrecidas cada año se generan de acuerdo a los pedidos de los estudiantes.



Planificación de 4 años

- Conferencias para Freshman (grado 9) – desde finales de otoño a primavera)
- Junta de créditos para Juniors (noviembre a enero)
 - ▣ Junta del consejero y estudiante en grado 11.
- [La planificación de 4 años es auto-dirigida](#) (enlace a plan de ejemplo)
 - ▣ Es un proceso continuo.
 - ▣ Cambios cada semestre
- [Running Start](#)
- [WANIC](#)



Consejero de Salud Mental para Adolescentes

- El Distrito Escolar de Issaquah esta asociado con Swedish para este apollo
 - Es confidencial
 - Desarrollo de habilidades en muchos temas
 - Referencias para recursos externos de salud mental
- Nuestra consejera de salud escolar es Sara Torelli (TorelliS@issaquah.wednet.edu o sara.torelli@swedish.org).
- Para hacer una cita: envíe un correo electrónico a Sara directamente, tome un formulario de referencia en consejería o reúnase con su consejero alfa para completar una referencia
- [Link al video de Sara](#)

Centro de Universidad y carreras

- Contamos con una fabulosa especialista de carreras.
 - ▣ Karen Stevens
 - Prácticas/trabajos
 - Plan de la preparatoria y después (Nuevo programa Xello)
 - Búsqueda inicial de la universidad.
 - Visitas de representantes de Universidades
 - [Enlace al Centro de Universidad y carreras](#)
 - Todos los temas anteriores y más
EXCELLENTE recursos en el sitio web



Equipo de Asociación Familiar



- Muy buena fuente de respuestas a preguntas y apoyo.
 - ▣ Cuenta con eventos durante todo el año escolar para apoyar a tu estudiante.
 - <https://www.issaquah.wednet.edu/family/cultural-and-family-partnerships>
 - ▣ Juntas periódicas de conexión familiar.
 - ▣ Recursos en tu idioma
 - Documentos traducidos en: [Chino](#) [Coreano](#) [Español](#)
 - ▣ Contactos:
 - Distrito: Lorna Gilmour: GilmourL@issaquah.wednet.edu
 - Enlace de IHS: Liliana Medina medinal@issaquah.wednet.edu

¿Preguntas adicionales?

- Enviar preguntas generales con el 1er código QR.
 - ▣ Si no cuentas con un celular inteligente, por favor levanta la mano
- Por favor contacta al consejero de tu estudiante para información específica
- [Correos electrónicos de Consejeros](#)

Nos encantaría saber
tu opinión

- Enlace de encuesta:

